

RCE ADR 18W CG-S et 36W CG-S

Luminaire anti-panique étanche pour locaux humides



SATI
ADR



- Éclairage Anti-Panique pour environnements agressifs
- Industries
- Ateliers
- Agro-alimentaire

Les luminaires RCE ADR et RCE 18 et 36 W CG-S sont équipés d'une source lumineuse classique à fluorescence. Ces luminaires puissants sont recommandés pour réaliser l'éclairage d'ambiance des locaux de grande surface (ex : magasins, supermarchés,...) ou avec hauteur sous plafond importante.

Grâce à leur boîtier étanche (IP55) les luminaires RCE se destinent aux installations exposées aux intempéries (ex : stades).



Caractéristiques techniques

- Luminaire 220 Vcc et Vac
- Tests automatiques, contrôles simplifiés avec source centrale ZB-S
- Utilisation possible en mode ADRESSABLE avec supervision
- Certifié NF EN 60598.2.22 / NFC 71802
- IP 55
- IK 07
- Tube fluorescent livré avec l'appareil
- Tenue au fil incandescent 850°C / 30s
- Bornes pour section de 2,5 mm²
- Classe I
- Fonctionnement : + 5 °C à + 40 °C

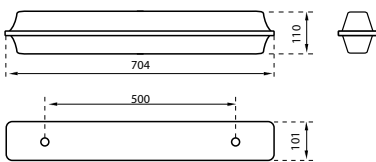
Codes commandes

Produit	Référence	Boîtier	Alimentation	Consommation		Lampes	Flux en Lumens	IP	IK	N° de Certificat.	Poids (kg)
				en CA (VA)	en CC (W)						
RCE ADR 18 CG-S	LUM21318	R	220 Vcc-ca	23	13,5	1 Fluo 18 W (Culot G13)	580	55	07	02076	1,4
RCE ADR 36 CG-S	LUM21319	S	220 Vcc-ca	39,1	38	1 Fluo 36 W (Culot G13)	1700/1400	55	07	02074	2,4

Accessoires

Produit	Référence
 Grille de protection POUR RCE 18w	LUM21403
 Grille de protection POUR RCE 36w	LUM21404

Boîtier R



Boîtier S

