



CrystalWay



Pictogrammes spécifiques CrystalWay et CrystalWay XL

- Pictogrammes en polycarbonate non adhésifs à insérer dans le diffuseur pour une finition optimale.
- Testé à température élevée
- Résistant aux UV
- Qualité supérieure pour une longue durée de vie




- Tous les pictogrammes d'évacuation sont conformes à la norme EN 60598-2-22
- Solution professionnelle réalisée par un expert de l'éclairage sécurité
- **Pictogrammes simple face**

Pictogramme	Version normale	Version XL	Pictogramme	Version normale	Version XL
	LUM10577	LUM10591		LUM10951	LUM10977
	LUM10573	LUM10587		LUM10952	LUM10978
	LUM10574	LUM10588		LUM10958	LUM10988
	LUM10575	LUM10589		LUM10959	LUM10989
	LUM10595	LUM10972		LUM10960	LUM10990
	LUM10596	LUM10973		LUM10961	LUM10991
	LUM10597	LUM10974		LUM10962	LUM10992
	LUM10598	LUM10975		LUM10963	LUM10993
	LUM10585	LUM10593		LUM10964	LUM10994
	LUM10586	LUM10594		LUM10965	LUM10995
	LUM10584	LUM10592		LUM10966	LUM10996
	LUM10581	LUM10981		LUM10967	LUM10997
	LUM10582	LUM10982		LUM10968	LUM10998
	LUM10583	LUM10983		LUM10969	LUM10999
	LUM10950	LUM10976		LUM10971	LUM11125






Blocs CrystalWay version couleur

- Période de garantie identique au produit de base
- Qualité supérieure pour une longue durée de vie
- Aucune modification des dispositifs de sécurité (tests diélectriques, fil incandescent, plage de température, puissance d'éclairage...)
- Solution professionnelle réalisée par un expert de l'éclairage sécurité
- Prêt à l'emploi
- Finition optimale

Désignation	 Noir mat (Black mat) RAL9005	 Gris foncé (Dark grey) RAL7015	 Argent brillant (Silver gloss) RAL9007
CrystalWay 45 ADR CGLine+	LUM17102B	LUM17102DG	LUM17102S
CrystalWay 45 XL ADR CGLine+	LUM17104B	LUM17104DG	LUM17104S
CrystalWay 8 ADR CGLine+	LUM17106B	LUM17106DG	LUM17106S



Accessoires de couleur pour les Blocs CrystalWay

Désignation	 Noir mat (Black mat) RAL9005	 Gris foncé (Dark grey) RAL7015	 Argent brillant (Silver gloss) RAL9007
Boîtier d'encastrement CrystalWay	LUM10561B	LUM10561DG	LUM10561S
Boîtier d'encastrement CrystalWay XL	LUM10562B	LUM10562DG	LUM10562S
Cadre d'encastrement avec enjoliveur CrystalWay	LUM10563B	LUM10563DG	LUM10563-S
Cadre d'encastrement enjoliveur compatible kit de suspension	LUM10563SB	LUM10563SDG	LUM10563SS
Cadre d'encastrement avec enjoliveur CrystalWay XL	LUM10564B	LUM10564DG	LUM10564-S
Cadre d'encastrement enjoliveur XL compatible kit de suspension	LUM10564SB	LUM10564SDG	LUM10564SS



Ultraled, Planète



Pictogramme spécifique pour Ultraled et Planète

- Pictogrammes en polycarbonate non adhésifs à insérer dans le diffuseur pour une finition optimale.
- Testé à température élevée
- Résistant aux UV
- Qualité supérieure pour une longue durée de vie
- Tous les pictogrammes d'évacuation sont conformes à la norme EN 60598-2-22
- Solution professionnelle réalisée par un expert de l'éclairage sécurité

Pictogrammes spécifiques pour Ultraled 45 et Planète 45

Pictogramme	Description	Référence
	Modulaire Double face	LUM11002
	Modulaire Double face	LUM11003
	Modulaire Double face	LUM10979
	Simple face	LUM11005
	Simple face	LUM11006
	Simple face	LUM11007

Pictogrammes spécifiques Ultraled 45, Planète 45, Ultraled et Planète Jour II pour kit éclairage

Pictogramme	Description	Référence
	Simple face	LUM11008
	Simple face	LUM11009
	Simple face	LUM11126
	Simple face	LUM11128
	Simple face	LUM11129
	Simple face	LUM11132
	Simple face	LUM11134
	Simple face	LUM11135
	Simple face	LUM11136
	Simple face	LUM11140
	Simple face	LUM11141
	Simple face	LUM11142

Pictogrammes spécifiques pour Ultraled et Planète Jour II

Pictogramme	Description	Référence
	Modulaire Double face	LUM11143
	Modulaire Double face	LUM11144